



Oasi Lipu Massaciuccoli

Riserva naturale del Chiarone

OASI TRA STORIA E NATURA





In convenzione con l'Ente Parco Regionale MSR la Lipu, Lega Italiana Protezione Uccelli, gestisce sin dal 1985 la Riserva naturale del Chiarone, un'area di 60 ha di palude, situata in località Massaciuccoli sulle sponde dell'omonimo lago.

La Riserva è visitabile a piedi percorrendo un sistema di camminamenti a palafitta che attraversano la palude e consentono di osservare gli ambienti più caratteristici del lago: le vaste estensioni di cannuccia di palude in associazione con il falasco e la tifa; i "chiari", specchi d'acqua poco profondi ideali per trampolieri e limicoli per trovare nutrimento; gli "aggallati", pezzi di palude galleggianti sia uniti alla terraferma che sotto forma di vere e proprie isole dove si possono osservare delle rarità flogistiche, relitti di climi passati.

Molto ricca è l'avifauna che è possibile osservare dagli osservatori nelle diverse stagioni. Il lago rappresenta per molte specie un ottimo sito per la riproduzione, lo svernamento o la sosta durante il viaggio migratorio.



LE STRUTTURE DEL CENTRO VISITE

-  Museo sull'Ecologia della Palude con laboratorio didattico
-  Camminamenti e osservatori per il birdwatching
-  Emporio Lipu con pubblicazioni e gadget
-  Nei pressi dell'oasi si trovano bar, ristoranti ed un albergo

PER INFORMAZIONI E PRENOTAZIONI

OASI LIPU MASSACIUCCOLI

Via del Porto, 154 loc. Massaciuccoli, 55054, Massarosa (LU)

Tel. (+39) 0584-975567 Referente: Marcello Labate

3473224762

oasi.massaciuccoli@lipu.it

<https://www.oasilipumassaciuccoli.org>






Proposte Didattiche

2022-2023

MOD. 1 - "LA RISERVA NATURALE DEL CHIARONE" QUOTA 6,50 € cad.
DURATA 2H (AM/PM)

 Visita guidata al Museo sull'Ecologia della Palude, dotato di due sale espositive con diorami degli ambienti emersi e sommersi del lago ed un laboratorio per osservare al microscopio gli organismi acquatici. Escursione nella Riserva attraverso i camminamenti a palafitta ed attività di birdwatching con i cannocchiali dagli osservatori.

MOD. 2 - "IL LAGO DI MASSACIUCCOLI" QUOTA 16,50 € cad. DURATA 4H (AM/PM)

 Visita guidata Museo Ecologia della Palude e nella Riserva attraverso i camminamenti.

 Escursione guidata in battello - lago e palude, durata 1h

NOTA: per gruppi inferiori a 26 pax si richiede una quota complessiva di 429 €

MOD. 3 - "IL LAGO TRA NATURA E STORIA" QUOTA 20,00 € cad. DURATA 6H

 Visita guidata Museo dell'Ecologia della Palude e nella Riserva attraverso i camminamenti.


 Visita guidata zona archeologica

 Pausa pranzo

 Escursione guidata in battello - lago e palude, durata 1H

NOTA: per gruppi inferiori a 26 pax si richiede una quota complessiva di 520 €.
Mod. 3 bis senza battello: quota 10 € cad., durata 4H (9/13; 14/18)

MOD. 4 - "IL LAGO TRA MUSICA E NATURA" QUOTA 19,50 € cad.(RAG) - 22,00 € cad. (AD),
DURATA 6H

 Visita guidata Museo dell'Ecologia della Palude e nella Riserva attraverso i camminamenti.





 Escursione guidata in battello con discesa a Torre del Lago - lago e palude, durata 1h

 Pausa pranzo presso Belvedere Puccini - Torre del Lago

 Visita guidata Museo Villa Puccini




NOTA: per gruppi inferiori a 26 pax si richiede una quota complessiva di 507 € (RAG) - 572 € (AD)

MOD. 5 - "TRA PALUDE E MARE" QUOTA 19,00 € cad. DURATA 7H

-  Visita guidata Museo Ecologia della Palude e nella Riserva attraverso i camminamenti.
-  Escursione guidata in battello - lago e palude, durata 1H
-  Pausa pranzo presso Piazzale Belvedere Puccini - Torre del Lago
-  Escursione guidata alle dune della Macchia Lucchese fino al mare.





NOTA: per gruppi inferiori a 26 pax si richiede una quota complessiva di 494 €

MOD. 6 - "IL LAGO DEL MARCHESE" QUOTA 25,00 € cad. DURATA 3H (AM/PM)

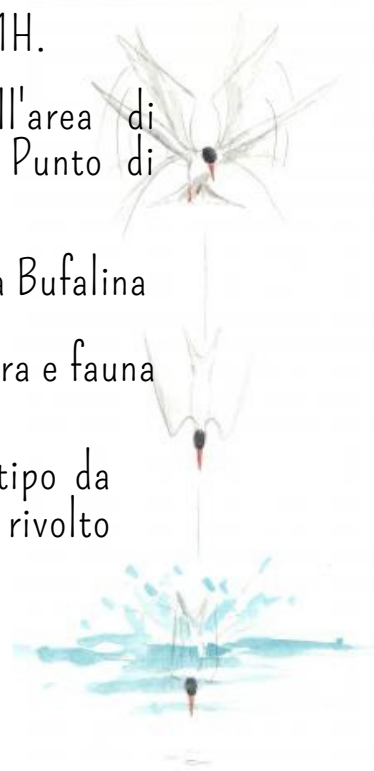

-  Visita guidata Museo Villa Puccini
-  Escursione guidata in battello - lago e palude, durata 1H, partenza Torre del Lago
-  Visita guidata alla Villa di fine '800 del Marchese Ginori

NOTA: per gruppi inferiori a 20 pax si richiede una quota complessiva di 500 €.
Su richiesta è possibile prenotare una degustazione presso la Tenuta Mariani "Il Segreto".






MOD. 7 - "ALLA SCOPERTA DELLE RISERVE COSTIERE" QUOTA 10,00 € cad. DURATA 4H (AM/PM)

-  Incontro introduttivo in classe con i volontari Lipu, durata 1H.
-  Escursione a piedi fino alla foce del Serchio, nell'area di nidificazione del fraterno, con attività di birdwatching. Punto di ritrovo presso il parcheggio Case di Marina di Vecchiano.
-  Spostamento in autobus fino all'ingresso della Riserva della Bufalina
-  Escursione alla scoperta dell'ambiente dunale: ecologia, flora e fauna





NOTA: l'esperienza proposta rientra nel progetto "Fratino, un tipo da spiaggia: alla scoperta della biodiversità degli ambienti dunali", rivolto alle classi primarie del 2° ciclo e secondarie del 1° ciclo.



MOD. 8 - "SEMINAMBIENTE: STORIA DELLA BONIFICA, CRITICITA' AMBIENTALI E SOLUZIONI SOSTENIBILI" QUOTA 12,00 € cad. DURATA 7H

-  Visita guidata Museo Ecologia della Palude e nella Riserva attraverso i camminamenti
-  Pausa pranzo
-  Visita guidata Azienda agricola Orto Bio c/o agriturismo "La casa rossa"
-  Trasferimento con pulmino
-  Visita guidata impianto di fitodepurazione di S. Niccolò gestito dal Consorzio di bonifica Toscana Nord







MOD. 9- "ANTICHI MESTIERI RURALI DEL PADULE DI MASSACIUCCOLI" QUOTA 11,00 € cad. DURATA 6H

-  Visita guidata Museo Ecologia della Palude e nella Riserva attraverso i camminamenti
-  Visita guidata antico opificio "La Brilla" destinato alla pilatura e ricovero del riso. Sono visitabili gli imponenti macchinari ottocenteschi restaurati che venivano utilizzati per la lavorazione del riso.
-  Pausa pranzo
-  Visita guidata bilancia da pesca n°94 "Isola Luciana", situata su una piccola isola lacustre raggiungibile con una piattaforma/traghetto. Il retone da pesca è stato ristrutturato a cura della Fondazione Pomara Scibetta-Arte Bellezza Cultura

NOTA: percorso antropologico/naturalistico di 4 km adatto agli alunni del 2° ciclo delle primarie e secondarie di 1° e 2°. L'autobus della scuola recupera la comitiva nella Piazza della stazione.

NOTE IMPORTANTI



-  Gli orari delle visite sono indicativi e modificabili. La visita per gli/le insegnanti ed i capigruppo è gratuita.
-  Le visite guidate in lingua straniera prevedono una quota aggiuntiva di 130 € per ogni guida.
-  E' possibile visitare la riserva con una guida propria; è necessario comunicare la data e prevedere una quota d'ingresso di 3 € a persona.
-  Su richiesta è possibile prenotare un menù turistico presso le strutture ristorative della zona.
-  Per gruppi maggiori di 50 è prevista una riduzione di 0,50 €.
-  Nota Per i Mod 2 e 3 la navigazione in battello per comitive inferiori a 25 persone si può sostituire con l'escursione in canoa o con i barchini elettrici.



Laboratori didattici



IL GIARDINO DELLE FARFALLE

Visita guidata al Giardino delle Farfalle alla scoperta del microcosmo che anima l'oasi: osservazione e riconoscimento degli insetti e di altri piccoli artropodi. Materiale fornito dall'oasi: retino entomologico + scheda di riconoscimento + lapis. Gli alunni dovranno portare un vasetto di vetro non colorato con tappo.

DURATA 2H - QUOTA 5 € cad. PRIMARIA 1° e 2° ciclo.

Dopo la visita il laboratorio procede con la realizzazione di un insetto con materiale riciclato. Si richiede la collaborazione degli/delle insegnanti per il materiale di recupero: tubi carta (rotoli di carta igienica), plastica trasparente (bottiglie). Materiale fornito dall'oasi: cartoncino colorato, colla, forbici, matite, pennarelli, pastelli, occhi in plastica, pistola e colla a caldo.

DURATA 2H - QUOTA 5 € cad. SECONDARIA 1°.

Osservazione diretta sul campo e nel laboratorio con il microscopio. Gli esemplari avvistati saranno riportati su una scheda di campionamento come un vero entomologo. Etnologia, ecologia e conservazione dei lepidotteri.



LABORATORIO MANGIATOIE

Ogni bambino/a realizzerà una mangiatoia con materiali naturali (bambù, pigne, arachidi ecc.) per aiutare gli uccelli a superare il lungo periodo invernale.

DURATA 1H - QUOTA 5 € cad. PRIMARIA e SECONDARIA 1°.



LABORATORIO ARCHEOLOGICO

Costruzione di vasi in argilla secondo una tecnica di lavorazione tradizionale impiegata dalla Preistoria al Medioevo.

DURATA 1H - QUOTA 4 € cad. PRIMARIA



LABORATORIO ERBE SELVATICHE

Escursione a piedi nel bosco e nel prato per osservare, riconoscere ed imparare a utilizzare le piante che crescono attorno a noi. Il percorso si conclude con la realizzazione di un piccolo erbario da portare a casa.

DURATA 2H e 30 - QUOTA 5 € cad. PRIMARIA 2° ciclo e SECONDARIA 1°.



SCHEDA DI REGISTRAZIONE CLASSI SCOLASTICHE o COMITIVE

Data gita _____ Orario di arrivo all'oasi _____ partenza dall'oasi _____

Scuola/comitiva _____ Via _____ N _____

CAP _____ Città _____ Prov _____

Telefono _____ e-mail _____

Classi: _____ N° partecipanti _____ Quota cad _____

Insegnante o Referente comitiva:

Cognome _____ Disciplina _____

Cognome _____ Disciplina _____

Modulo didattico scelto (X):

- Mod. 1 "La Riserva naturale del Chiarone"
- Mod. 2 "Il Lago di Massaciuccoli"
- Mod. 3 "Il Lago di Massaciuccoli tra natura e storia"
- Mod. 4 " Il lago tra musica e natura"
- Mod 5 "Tra palude e mare"
- Mod 6 " Il lago del Marchese"
- Mod 7 " Alla scoperta delle Riserve costiere"
- Mod 8 "Seminambiente: storia della bonifica, criticità ambientali e soluzioni sostenibili"
- Mod 9 "Antichi mestieri rurali del padule di Massaciuccoli"
- Solo battello (Quota 11,00 €, durata 1H)
- LABORATORIO PRESCELTO: _____
- Soggiorno residenziale (specificare la durata di 2 o 3, gg) _____

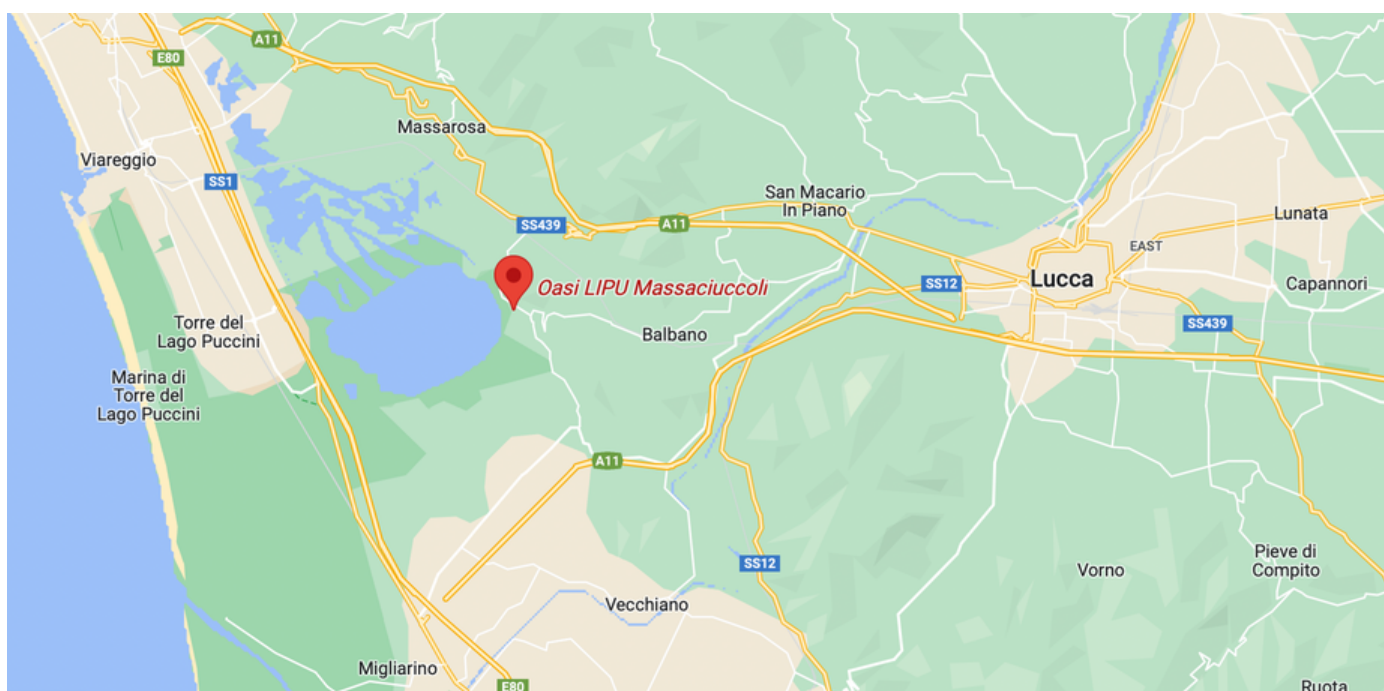
Pagamento tramite: Contanti giorno stesso. Bollettino CCPT 11786563 (anticipato)

bonifico bancario (anticipato) intestato a LIPU c/o Banca Intesa S. Paolo IT28T0306909606100000002951. Per ottenere ricevuta inviare dati fiscali a antonio.gardelli@lipu.it con oggetto "bonifico Massaciuccoli" e inviare copia bonifico per conoscenza all'Oasi 20 gg prima data gita.

Nota: Le gite devono essere concordate telefonicamente (0584-975567) con gli operatori dell'Oasi, in seguito dovranno essere confermate con la scheda di registrazione da inviare via mail almeno 20 giorni prima della data prestabilita (oasi.massaciuccoli@lipu.it).

Eventuali disdette vanno comunicate almeno 14 giorni prima della data prenotata.

Come raggiungerci



Oasi Lipu Massaciuccoli, Via del Porto, 154, località Massaciuccoli - Massarosa (LU)

Sul navigatore GPS indicare "Oasi Lipu Massaciuccoli"

Coordinate: 43° 50' 10.2" N 10° 21' 23.1" E - 43.836154, 10.356411

DA LUCCA (20km): Imboccare la Bretella autostradale Lucca - Viareggio e uscire a Massarosa. Svoltare a sx sulla SS439 per Massaciuccoli Romana. A Quiesa girare a dx per Massaciuccoli. Dopo 3 km, arrivati in paese, i pullman da 50 posti possono sostare nel parcheggio antistante l'Osteria Le Terme. Accompagnati dalle guide Lipu i gruppi possono facilmente raggiungere a piedi l'oasi.

DA PISA (17km): E' sconsigliato per i pullman da 50 posti percorrere l'A11 con uscita Pisa nord, in quanto, dopo aver percorso la Via Traversagna Sud in direzione di Via Pietra a Padule a Massaciuccoli, la carreggiata diviene molto stretta. L'uscita consigliata del percorso autostradale è Lucca Ovest, prendere bretella Lucca - Viareggio e uscita Massarosa. Segui indicazioni come sopra.

IN TRENO: la stazione ferroviaria più vicina è Massarosa-Bozzano. Accompagnati dalla guida Lipu, è possibile raggiungere a piedi l'oasi. Percorso facile di 4 km.